



Panduan Pengguna

Tawaran Permohonan Pinjaman

VERSI 1.0

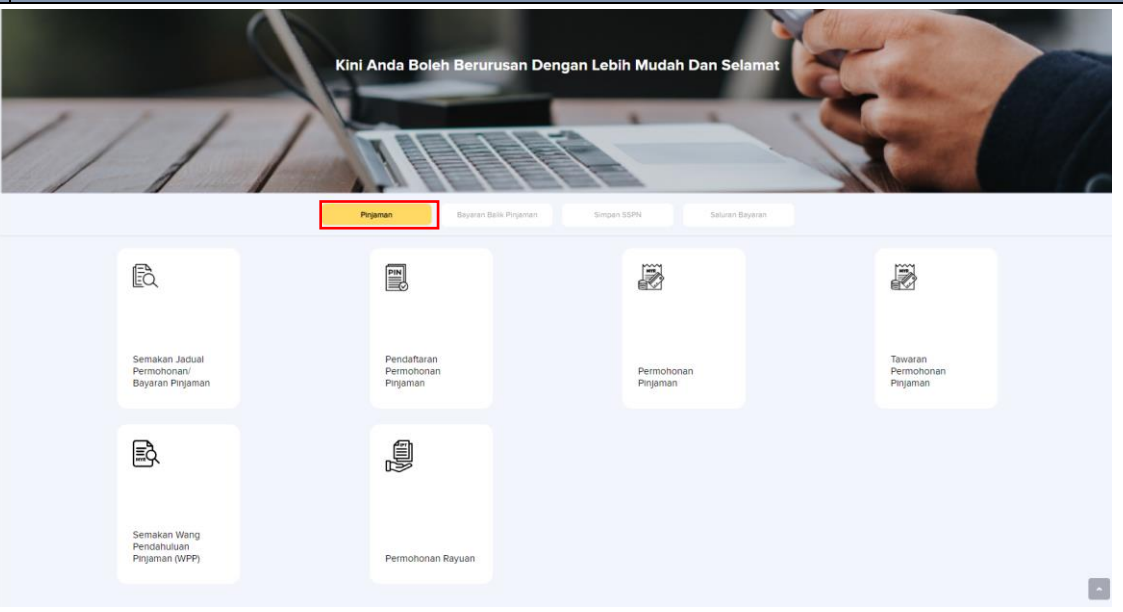
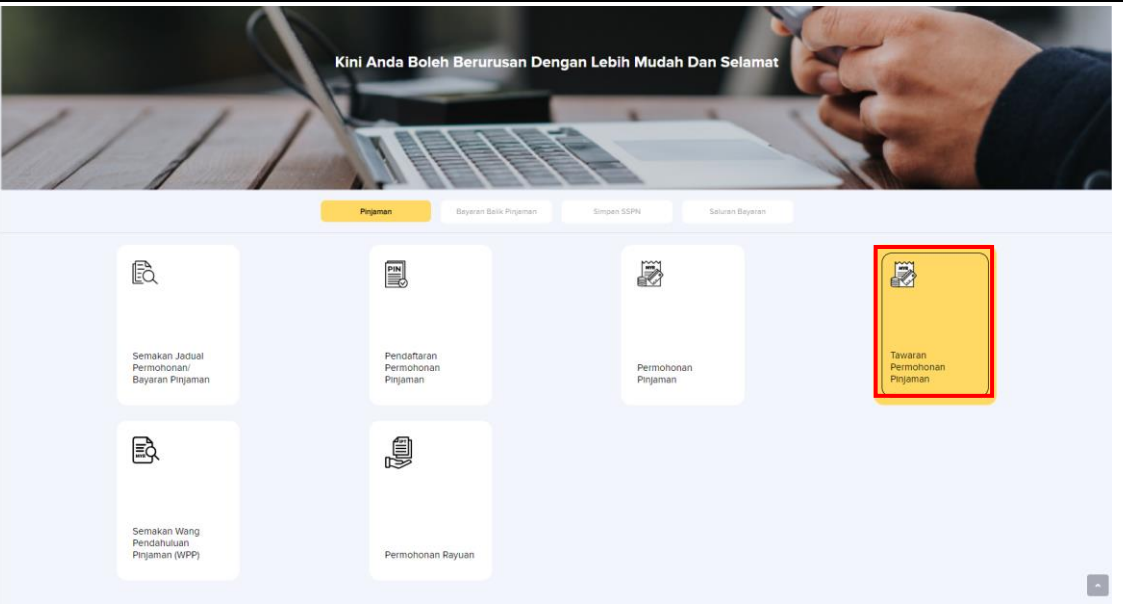
Disediakan oleh:

Perbadanan Tabung Pendidikan Tinggi Nasional



Tawaran Permohonan Pinjaman

Pengguna hendaklah membuat Pengesahan eKYC terlebih dahulu.

No.	Penerangan/ Skrin
	 <p>The screenshot shows a user dashboard with a header banner that reads "Kini Anda Boleh Berurusan Dengan Lebih Mudah Dan Selamat". Below the banner are four navigation buttons: "Pinjaman" (highlighted in yellow), "Bayaran Balik Pinjaman", "Simpan SSPN", and "Saluran Bayaran". The main content area contains six service tiles: "Semakan Jadual Permohonan Bayaran Pinjaman", "Pendaftaran Permohonan Pinjaman", "Permohonan Pinjaman", "Tawaran Permohonan Pinjaman", "Semakan Wang Pendaftaran Pinjaman (WPP)", and "Permohonan Rayuan". On the left side bar, the "PERKHIDMATAN" menu item is highlighted with a red box.</p>
1.	Pengguna hendaklah memilih menu Perkhidmatan pada <i>side bar</i> dan seterusnya memilih menu Pinjaman di bahagian menu atas.
	 <p>This screenshot is identical to the previous one, but the "Tawaran Permohonan Pinjaman" tile in the main content area is highlighted with a red box. The "PERKHIDMATAN" menu in the side bar is no longer highlighted.</p>
2.	Seterusnya pengguna perlu memilih menu Tawaran Permohonan Pinjaman .


No.

Penerangan/ Skrin

The screenshot displays the 'TABUNG Pendidikan' portal interface. At the top, there is a navigation bar with 'No.' and 'Penerangan/ Skrin'. Below this, the main content area is titled 'TAWARAN PERMOHONAN PINJAMAN'. On the left side, there is a sidebar menu with options: 'Selamat Malam', 'Log Masuk Terakhir 12 Dec 2023 08:33:53 PM', 'LAMAN UTAMA', 'AKAUN SAYA', 'PETI MASUK', 'SEMAKAN PENYATA', 'PROMOSI', 'PERKHIDMATAN', 'PROFIL', 'BANTUAN', and 'CAWANGAN'. The main content area shows a loan offer card for 'SEPENJUH MASA-DIPLOMA KEJURUTERAAN TEKNOLOGI PERTANIAN' from 'UNIVERSITI PUTRA MALAYSIA (KAMPUS BINTULU, SARAWAK)'. The offer status is 'LULUS' (Approved) and the application date is '08/12/2023'. Below the offer card, there is a section titled 'Setuju terima tawaran' with a yellow 'PAPAR' button highlighted by a red box. At the bottom of the screenshot, there is a numbered instruction: '3. Klik **Papar** untuk memaparkan surat setuju terima tawaran.'

3.

Klik **Papar** untuk memaparkan surat setuju terima tawaran.



TABUNG Pendidikan

TAWARAN PERMOHONAN PINJAMAN

LOG KELUAR

Selamat Malam

Log Masuk Terakhir 12 Dec 2023 08:33:53 PM

- LAMAN UTAMA
- AKAUN SAYA >
- PETI MASUK 1
- SEMAKAN PENYATA
- PROMOSI
- PERKHIDMATAN
- PROFIL
- BANTUAN
- CAWANGAN

1 2

SURAT TAWARAN

B746-7786-6608-3085-DD6F-8AB9-C19F-3892
B746-7786-6608-3085-DD6F-8AB9-C19F-3892

SENARAI SEMAKAN DOKUMEN PERJANJIAN PINJAMAN PENDIDIKAN PTPTN

Nama Pemijam :

Nombor Kad Pengenalan :

Institusi : UNIVERSITI PUTRA MALAYSIA (KAMPUS BINTULU, SARAWAK)

Bil	Perkara	Untuk Kegunaan PTPTN
DOKUMEN PERJANJIAN		
1	Surat Tawaran Pinjaman Pendidikan/ Pinjaman Semula Pendidikan	2 Salinan
2	Akuan Penerimaan	2 Salinan
3	Surat Kebenaran 1, 2, 3, 4, 5 dan 6	2 Salinan
4	Perjanjian Pinjaman Pendidikan/ Pinjaman Semula Pendidikan	2 Salinan
5	Lampiran Perjanjian Pinjaman Pendidikan/ Pinjaman Semula Pendidikan - Ditandatangani ringkas oleh Pemijam di setiap muka surat.	2 Salinan
6	Lampiran A - Akuan Terimaan Surat Tawaran dan Dokumen Perjanjian Pinjaman Pendidikan/ Pinjaman Semula Pendidikan	1 Salinan

PERHATIAN!

MAKLUMAT AM DAN PERAKUAN PEMOHON

Makluman Am

- Sila baca surat tawaran pinjaman pendidikan/ pinjaman semula pendidikan dengan teliti.
- Sebarang pindaan maklumat di Profil Pengguna tidak akan meminda pada dokumen tawaran pinjaman yang telah dikeluarkan ini. Pindaan adalah berkuat kuasa bagi permohonan, pemprosesan dan pada dokumen seterusnya sahaja.
- Sekiranya didapati terdapat perbezaan di antara maklumat tawaran pinjaman dengan surat tawaran pengejiran IPT, permohonan akan ditolak atau dibatalkan dan anda hendaklah membuat permohonan pinjaman semula.
- Untuk penghantaran dokumen perjanjian secara serahan tangan, anda boleh berbuat demikian dengan menghantar dokumen tersebut ke pejabat PTPTN yang berdekatan.

Perakuan Pemohon

Saya mengesahkan bahawa semua maklumat pada surat tawaran pinjaman adalah betul.

Saya bersetuju menerima tawaran pinjaman pendidikan/ pinjaman semula pendidikan oleh Perbadanan Tabung Pendidikan Tinggi Nasional (PTPTN) berseksen kaedah Ujrah (Upah) seperti yang terkandung di dalam surat tawaran ini.

KEMBALI

CETAK & HANTAR KE CAWANGAN

HANTAR SECARA DALAM TALIAN

4. Semak surat tawaran dan tandakan perakuan pemohon. Pengguna boleh memilih untuk **Cetak & Hantar Ke Cawangan** atau **Hantar Secara Dalam Talian** bagi penghantaran dokumen perjanjian.

No.

Penerangan/ Screenshot

The screenshot displays the 'TAWARAN PERMOHONAN PINJAMAN' (Loan Offer) page. At the top, there is a navigation bar with 'No.' and 'Penerangan/ Screenshot'. The main header includes the 'TABUNG Pendidikan' logo, the title 'TAWARAN PERMOHONAN PINJAMAN', a notification bell icon, and a 'LOG KELUAR' (Logout) link. The page content is divided into a left sidebar and a main area. The sidebar contains a greeting 'Selamat Malam', a login timestamp 'Log Masuk Terakhir 12 Dec 2023 08:33:53 PM', and a list of menu items: 'LAMAN UTAMA', 'AKAUN SAYA', 'PETI MASUK', 'SEMAKAN PENYATA', 'PROMOSI', 'PERKHIDMATAN', 'PROFIL', 'BANTUAN', and 'CAWANGAN'. The main area features a progress indicator with steps 1 and 2, the title 'PEMBELIAN TANDATANGAN DIGITAL', and a 'PEMBAYARAN' (Payment) section. This section shows a payment amount of 'Amaun RM 25.00' and the 'FPX Online Banking' logo. Below this is a 'Pilihan Bank' (Bank Selection) dropdown menu with a list of banks: 'Affin B2C - Test ID', 'Affin Bank', 'AGRONet', 'Alliance Bank (Personal)', 'AmBank', 'Bank Islam', and 'Bank Muamalat'. A date '12-12-2023' and a confirmation statement 'Dengan ini saya telah membaca dan bersetuju dengan **Terma dan Syarat FPX**.' are shown. At the bottom, there are two buttons: 'KEMBALI' (Back) and 'SAH & BAYAR' (Pay & Confirm), with the latter highlighted by a red box.

5.

Pilih pembayaran bank pilihan dan klik **Sah & Bayar**. Sekiranya memilih hantar secara dalam talian, bayaran RM25 untuk tandatangan digital dan penyeteman.

No. Penerangan/ Skrin

The screenshot shows the 'RESIT' (Receipt) page on the TABUNG Pendidikan website. The page title is 'RESIT'. In the top right corner, there are links for 'ENG' (English) and 'LOG KELUAR' (Logout). The main content area is titled 'MAKLUMAT TRANSAKSI' (Transaction Information) and contains the following details:

Transaksi Bayaran	BERJAYA
No. Rujukan Pembayaran	D0000000738
Jumlah Bayaran	RM25.00
Bank	SBI Bank A
FPX TXN ID	2312122258540430
Tarikh Bayaran	12-Dec-2023 10:59:46 PM

At the bottom of the transaction details, there are two buttons: 'CETAK RESIT' (Print Receipt) and 'SELESAI' (Finish). The 'CETAK RESIT' button is highlighted with a red rectangular box.

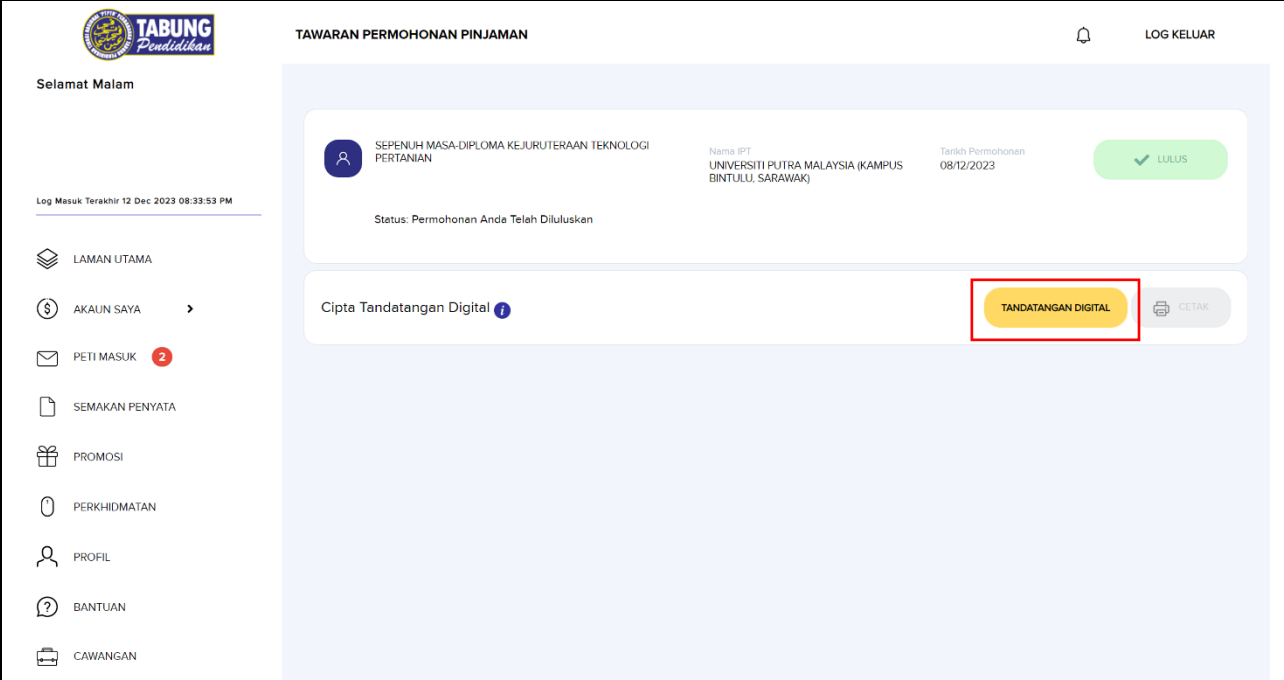
On the left side of the page, there is a sidebar menu with the following items: 'Selamat Malam', 'Log Masuk Terakhir 12 Dec 2023 08:33:53 PM', 'LAMAMAN UTAMA', 'AKAUN SAYA', 'PETI MASUK 1', 'SEMAKAN PENYATA', 'PROMOSI', 'PERKHIDMATAN', 'PROFIL', 'BANTUAN', and 'CAWANGAN'.

6. Klik **Cetak Resit** untuk menjana resit bayaran.

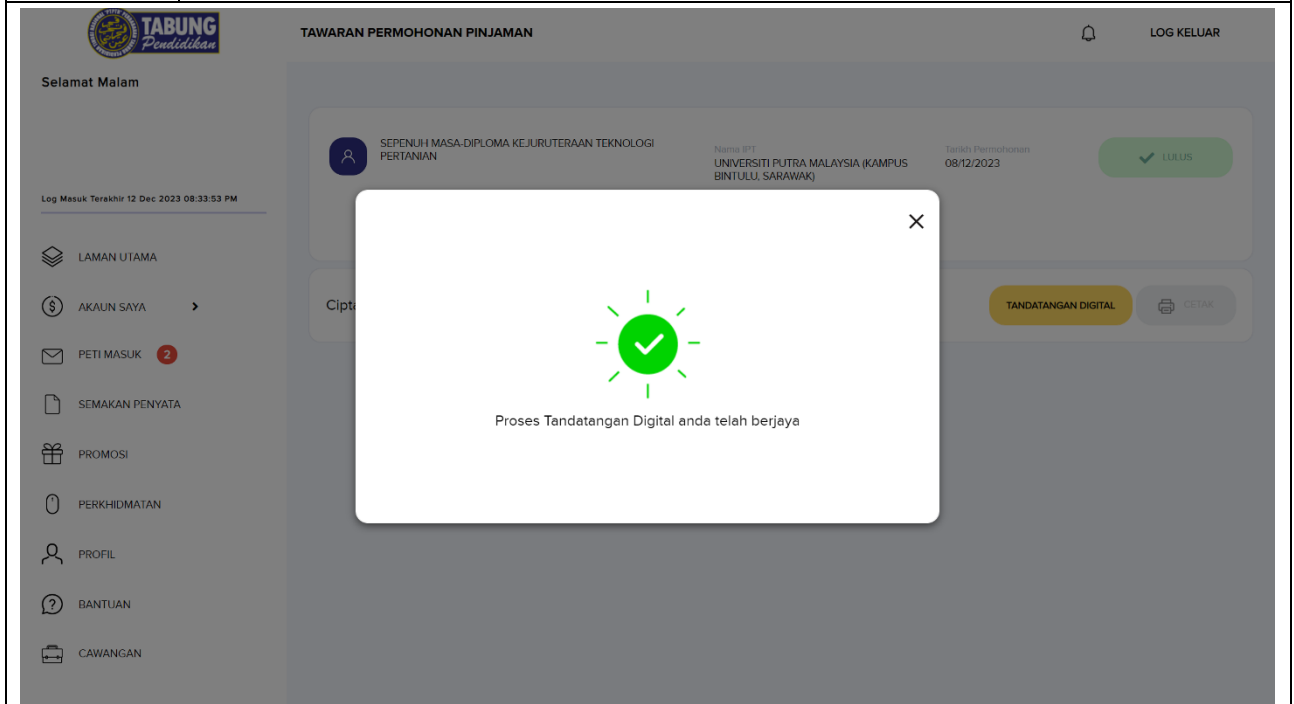
Semak Peti Masuk dan e-mel untuk pengesahan bayaran tandatangan digital dan penyeteraman berjaya.

The screenshot shows the myPTPTN website login page. The page features the TABUNG Pendidikan logo and the myPTPTN logo. The main heading is 'Peluang Kejayaan Anda'. There is a navigation bar with links for 'PROMOSI', 'HUBUNGI', 'BANTUAN', 'PINJAMAN', and 'DAFTAR SEKARANG'. The language is set to 'ENG'. The login form includes a text input field for 'No. Kad Pengenalan' (National ID Number) and a 'Terlupa Kata Laluan' (Forgot Password) link. The 'No. Kad Pengenalan' input field is highlighted with a red rectangular box.

7. Pelajar boleh log masuk semula ke myPTPTN untuk melakukan proses tandatangan digital.

No.	Penerangan/ Skrin
 <p>The screenshot shows the user interface for loan applications. On the left is a navigation menu with options like 'LAMAN UTAMA', 'AKAUN SAYA', 'PETI MASUK', 'SEMAKAN PENYATA', 'PROMOSI', 'PERKHIDMATAN', 'PROFIL', 'BANTUAN', and 'CAWANGAN'. The main content area displays a loan application for 'SEPENJUH MASA-DIPLOMA KEJURUTERAAN TEKNOLOGI PERTANIAN' from 'UNIVERSITI PUTRA MALAYSIA (KAMPUS BINTULU, SARAWAK)'. The application status is 'LULUS' (Approved) with a date of '08/12/2023'. Below this, there is a 'Cipta Tandatangan Digital' section with a 'TANDATANGAN DIGITAL' button highlighted in red and a 'CETAK' button.</p>	<p>TAWARAN PERMOHONAN PINJAMAN</p> <p>Selamat Malam</p> <p>SEPENJUH MASA-DIPLOMA KEJURUTERAAN TEKNOLOGI PERTANIAN</p> <p>Nama IPT: UNIVERSITI PUTRA MALAYSIA (KAMPUS BINTULU, SARAWAK)</p> <p>Tarikh Permohonan: 08/12/2023</p> <p>Status: Permohonan Anda Telah Diluluskan</p> <p>Cipta Tandatangan Digital</p> <p>TANDATANGAN DIGITAL CETAK</p>

8. Pergi ke menu Perkhidmatan > Pinjaman > Tawaran Pinjaman. Seterusnya klik **Tandatangan Digital**




The screenshot shows the same loan application page as above, but with a white modal box overlaid in the center. The modal contains a green checkmark icon and the text 'Proses Tandatangan Digital anda telah berjaya' (Your digital signature process has been successful). The background of the page is dimmed.

9. Proses tandatangan digital telah berjaya! Semak Peti Masuk atau e-mel bagi pengesahan terimaan dokumen.

No.

Penerangan/ Skrin

 <p>Selamat Pagi</p> <p>Log Masuk Terakhir: 12 Dec 2023 10:51:28 PM</p> <ul style="list-style-type: none">LAMAN UTAMAAKAUN SAYA >PETI MASUK 3SEMAKAN PENYATAPROMOSIPERKHIDMATANPROFILBANTUANCAWANGAN	<p>TAWARAN PERMOHONAN PINJAMAN</p> <p>LOG KELUAR</p> <div data-bbox="512 349 1461 501"><p>SEPENJUH MASA-DIPLOMA KEJURUTERAAN TEKNOLOGI PERTANIAN</p><p>Nama IPT: UNIVERSITI PUTRA MALAYSIA (KAMPUS BINTULU, SARAWAK)</p><p>Tarikh Permohonan: 08/12/2023</p><p>LULUS</p><p>Status: Permohonan Ande Telah Diluluskan</p></div> <div data-bbox="512 517 1477 584"><p>Proses Tandatangan Digital telah berjaya</p><p>CETAK</p></div>
<p>10.</p>	<p>Setelah dokumen lengkap ditandatangani oleh Pegawai PTPTN, peminjam boleh mencetak perjanjian pinjaman yang lengkap. Surat tawaran hanya akan dipaparkan selama 60 hari di myPTPTN.</p>